



## Pesquisa Febrac: Impacto Econômico no Setor de Serviços devido ao COVID-19

Com intuito de levantarmos os impactos econômicos do setor de serviços, buscamos as informações nos estados, as quais repasso abaixo e anexo, para conhecimento de todos, sendo esta, uma pesquisa dos primeiros dias da Pandemia. Faremos um novo levantamento no final de maio, para parametrizar as variações dos números.

Foram analisados dados de 12 estados da Federação, com representação nas regiões Norte, Nordeste, Sul, Sudeste e Centro-Oeste.

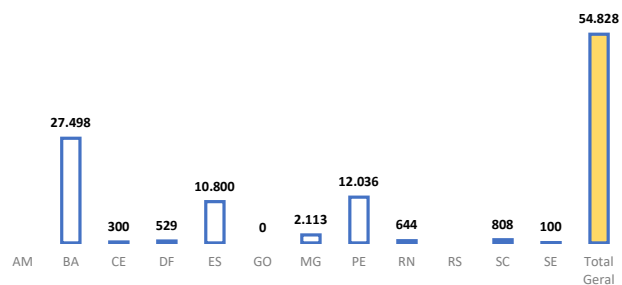
Baseando-se nos dados coletados, devido a Pandemia do Covid-19, o setor de Prestação de Serviços perdeu quase 55 mil postos de trabalho dentre afastamento por contágio da doença, afastamento preventivo, férias coletivas e desligamentos. Destacamos o Estado da Bahia com ocorrência de cerca de 27,5 mil ou 55% dos afastados.

Em relação ao faturamento do Setor, houve uma redução média de 20,6% em todo o país. Destacando a região Sudeste com elevado percentual chegando a 32,3%.

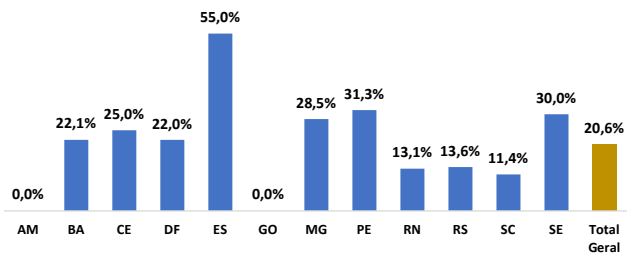
Por fim, também foram obtidas informações quanto ao percentual de inadimplência no setor de serviços, em virtude da Pandemia do Covid-19, a inadimplência nos contratos foram em média de 15,7% em todo país. Destacamos a região Norte que atingiu o percentual de 35%.

## Pesquisa Febrac: Impacto Econômico no Setor de Serviços devido ao COVID-19

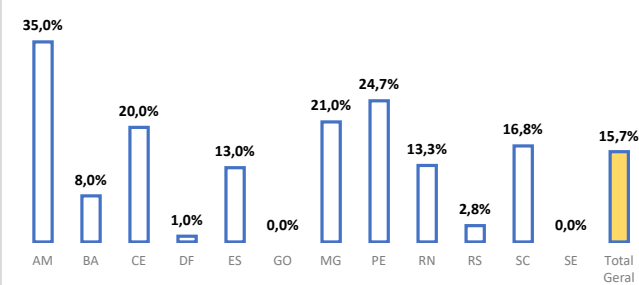
Trabalhadores Afastados por UF



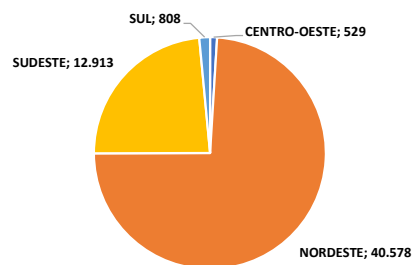
Percentual na queda do Faturamento por UF



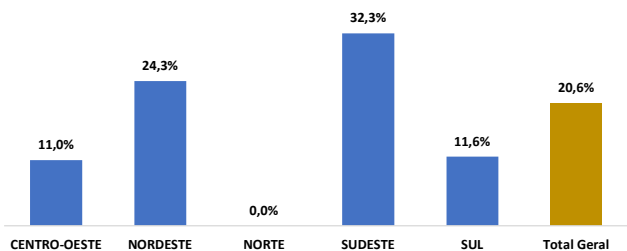
Inadimplência por UF



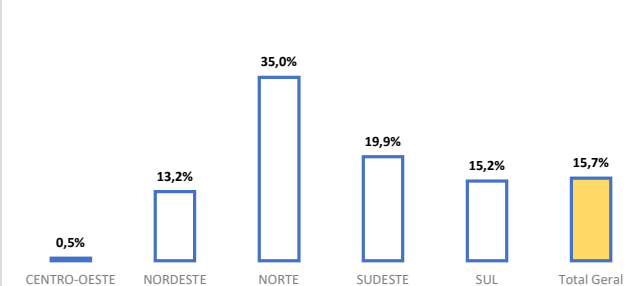
Trabalhadores Afastados por Região



Percentual na queda do Faturamento por Região



Inadimplência por Região



UF	REGIÃO	Q1	Q2	Q3	EMPRESA OU SEAC	NOME
SC	SUL	0	3,00%	15,00%	EMPRESA	RADAR
SC	SUL	146			EMPRESA	ORSEGUPS
SC	SUL	283	6,44%	4,80%	EMPRESA	Grupo FT
SC	SUL	70	9,55%	29,40%	EMPRESA	Orcali Limpeza
SC	SUL	18	1,72%	56,30%	EMPRESA	Orcali Especializada
SC	SUL	183	14,00%	3,79%	EMPRESA	Grupo Liderança
SC	SUL	56	1,90%	21,00%	EMPRESA	CRONOS
SC	SUL	32	49,00%	3,88%	EMPRESA	SEGUR
SC	SUL	20	5,20%	0,00%	EMPRESA	Radar Serviços Ltda
BA	NORDESTE	27.498	22,08%	8,01%	SEAC	
ES	SUDESTE	10.800	55,00%	13,00%	SEAC	
GO	CENTRO-OESTE	0	0,00%	0,00%	SEAC	
AM	NORTE		20%	35,00%	SEAC	
RS	SUL		13,60%	2,80%	SINDASSEIO	
MG	SUDESTE	300	20,00%	15,00%	EMPRESA	CONSERVADORA CAMPOS
MG	SUDESTE	300			EMPRESA	GRUPO GPS
MG	SUDESTE	470	36,00%	18,00%	EMPRESA	CONSERVADORA RIO MINAS
MG	SUDESTE	977	85,00%	80,00%	EMPRESA	CONSERVADORA SERIS
MG	SUDESTE	5	0,00%	0,00%	EMPRESA	ORGANIZA
MG	SUDESTE	61	15,00%	13,00%	EMPRESA	SANESERVICE
MG	SUDESTE		15,00%	0,00%	EMPRESA	RH TIME
PE	NORDESTE	12.036	31,30%	24,66%	SEAC	
DF	CENTRO-OESTE	529	22,00%	1,00%	SEAC	
SE	NORDESTE	100	30,00%	0,00%	EMPRESA	BTS Empreendimentos Ltda
RN	NORDESTE	644	13,07%	13,34%	SEAC	
CE	NORDESTE	300	25,00%	20%	SEAC	

Rótulos de Linha	Soma de Q1	Média de Q2	Média de Q3
AM		#DIV/0!	35,0%
BA	27.498	22,1%	8,0%
CE	300	25,0%	20,0%
DF	529	22,0%	1,0%
ES	10.800	55,0%	13,0%
GO	0	0,0%	0,0%
MG	2.113	28,5%	21,0%
PE	12.036	31,3%	24,7%
RN	644	13,1%	13,3%
RS		13,6%	2,8%
SC	808	11,4%	16,8%
SE	100	30,0%	0,0%
<b>Total Geral</b>	<b>54.828</b>	<b>20,6%</b>	<b>15,7%</b>

Rótulos de Linha	Soma de Q1	Média de Q2	Média de Q3
CENTRO-OESTE	529	11,0%	0,5%
NORDESTE	40.578	24,3%	13,2%
NORTE		#DIV/0!	35,0%
SUDESTE	12.913	32,3%	19,9%
SUL	808	11,6%	15,2%
<b>Total Geral</b>	<b>54.828</b>	<b>20,6%</b>	<b>15,7%</b>

UF	Q1: Quantos funcionários foram afastados dos seus postos de trabalhos, em virtude da pandemia	Q2: Qual o percentual da queda do faturamento da sua empresa	Q3: Qual o percentual de inadimplência dos seus contratantes	EMPRESA OU SEAC	NOME
SC	Nenhum funcionário afastado por causa da pandemia. Queda do faturamento 3%	Queda do faturamento 3%	Inadimplência aumentou 15 %	EMPRESA	RADAR
SC	146 colaboradores	NA	NA	EMPRESA	ORSEGUPS
SC	283 Colaboradores entre Afastados por férias e quarentena	6,44%	4,80%	EMPRESA	Grupo FT
SC	70	9,55%	29,40%	EMPRESA	Orcali Limpeza
SC	18	1,72%	56,30%	EMPRESA	Orcali Especializada
SC	183	14,00%	3,79%	EMPRESA	Grupo Liderança
SC	32	49,00%	3,88%	EMPRESA	SEGUR
SC	20	5,20%	0,00%	EMPRESA	Radar Serviços Ltda
SC					
BA	27.498	22,08%	8,01%	SEAC	
ES	Entre afastamento, redução de jornada e demissão, o total atingido é de 10.800 funcionários	em 55%	inadimplência é de 13%	SEAC	
GO	0	0%	0%	SEAC	
AM	NA	ordem de 20%	50% nos contratos municipais, 20% nos estaduais	SEAC	
RS	20,40%	13,60%	2,80%	SINDASSEIO	
MG	300	20%	15%	EMPRESA	CONSERVADORA CAMPOS
MG	300	2 MILHÕES	3 MILHÕES	EMPRESA	GRUPO GPS
MG	470	36%	18%	EMPRESA	CONSERVADORA RIO MINAS
MG	977	85%	80%	EMPRESA	CONSERVADORA SERIS
MG	5	0%	0%	EMPRESA	ORGANIZA
MG	61	15%	13%	EMPRESA	SANESERVICE
MG	31,3%	15%	0%	EMPRESA	RH TIME
PE	12.036	31,30%	24,66%	SEAC	
DF	529	22%	1,00%	SEAC	
SE	100	30%	0,00%	EMPRESA	BTS Empreendimentos Ltda
RN	644	13,07%	13,34%	SEAC	
PR	800	85,00%	14,00%	EMPRESA	HIGI SERV
CE	300	25,00%	20%	SEAC	